

mod. EDO

Caratteristiche Tecniche

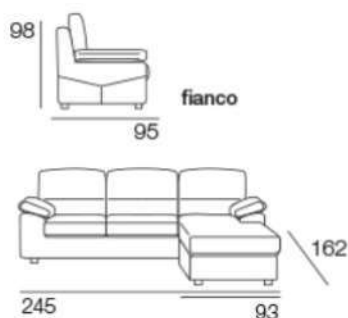
Struttura in legno di abete e truciolare con imbottitura in poliuretano, rivestita in tessuto protettivo accoppiato. Molleggio realizzato con nastri elastici. Cuscini di seduta, schienali poggia reni, braccioli e cuscino del piano letto/poggiatesta (integrato nell'estraibile) in poliuretano espanso con fibra acrilica; cuscini schienale poggiatesta in misto piuma.

I divani mod. Edo offrono un piano letto/poggiapiedi estraibile di serie.

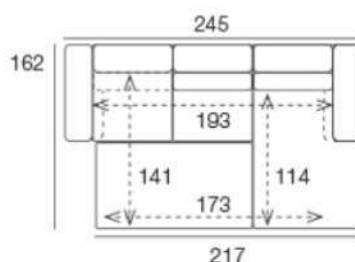
Nella versione 3 posti maxi con pouf penisola estraendo il piano letto, si ottiene per il proprio relax uno spazio utile di cm. 114x173 che può arrivare fino a cm. 141x193 rimuovendo i cuscini dello schienale e dei braccioli.

Completamente sfoderabile.

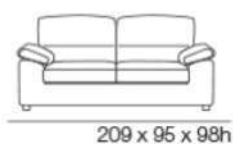
Scheda tecnica



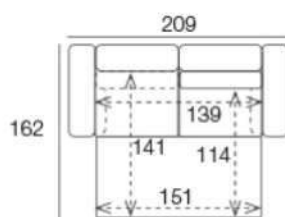
Divano 3 p. maxi + pouff penisola (non reversibile) con piano letto/poggiapiedi estraibile



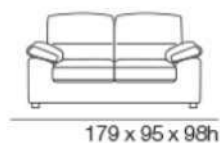
Piano letto/poggiapiedi estraibile cm. 121x61, per ottenere uno spazio totale di cm. 114x173 (rimuovendo i cuscini dello schienale e dei braccioli 141x193).



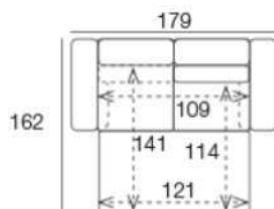
Divano 3 p. con piano letto/poggiapiedi estraibile



Poggiapiedi estraibile cm. 151x61



Divano 2 p. con piano letto/poggiapiedi estraibile



Poggiapiedi estraibile cm. 121x61

